




Veiligheid blijft topprioriteit tijdens opleidingen Ocha

Onze haven verwelkomde dit jaar al heel wat nieuwe havenarbeiders. Opleidingscentrum Ocha draait op volle toeren en er werden heel wat inspanningen geleverd om de vele nieuwe collega's klaar te stomen voor het werk op de kaaien. Ocha wierf extra instructeurs aan, optimaliseerde het opleidingsterrein, en investeerde sterk in nieuw opleidingsmateriaal en technologie. Zo kunnen nieuwe havenarbeiders verschillende werkscenario's in alle veiligheid inoefenen. Want het werk is misschien wel vaak hetzelfde, de situatie is dat nooit. Veiligheid blijft dan ook dé focus tijdens elke opleiding. Cursisten worden er ten volle bewustgemaakt van de mogelijke veiligheidsrisico's, het correct opvolgen van veiligheidsinstructies, het dragen van de juiste veiligheidskledij en PBM's, enzovoort. Zo krijg jij er nieuwe collega's bij die ook veiligheid altijd op de eerste plaats zetten!

OVER OCHA, OPLEIDINGSCENTRUM VOOR HAVENARBEIDERS

67
MEDEWERKERS



64.000
VIERKANTE METER

- 11 lokalen voor theoretische opleiding
- 3 overdekte magazijnen met uitrusting voor het laden en lossen van alle types vrachten
- Uitgestrekt oefenterrein in open lucht



Ocha bezit sinds 2018 het ISO-certificaat. Met dat internationaal erkend kwaliteitslabel garandeert Ocha de kwaliteit van haar binnen- en buitenlandse opleiding en dienstverlening. Elke 3 jaar wordt Ocha aan een grondige audit onderworpen om het certificaat te mogen verlengen.



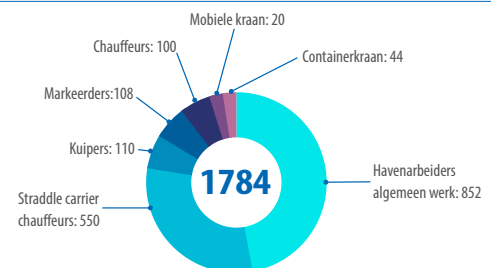
VIRTUAL REALITY SIMULATOREN VOOR STRADDLE CARRIER, KRANEN & RORO

- Oefenen zonder enig risico
- Zeer realistische werkomgeving
- Verschillende scenario's inoefenen
- Snel vooruitgang boeken



43 OEFENMACHINES VOOR: straddle carrier, mobiele kraan, boordkraan, empty container handler, reach stacker, vorklift, payload, terminal trekker, terminal trekker 4x4, hoogwerker

CURSISTEN 2022 NIEUWE HAVENARBEIDERS & CATEGORIEWIJZINGEN




Leren uit ongevallen: tendeurs inpikken

Situatie:

Het slachtoffer ging samen met zijn collega containers lashen. Zij werden gebriefd dat de tendeurs nog op hun positie zaten, maar toen ze bij de bay aankwamen, zagen ze echter dat alle tendeurs uitgepikt waren en opgeborgen lagen in de grachten tussen de bays (zie foto).

Alle tendeurs moesten dus opnieuw volledig ingepikt worden. Het slachtoffer haalde de tendeurs uit de berging en zette ze recht tegen de afscherming. Zijn collega bracht ze naar de lashingpunten.



Bij het rechtzetten van een van de tendeurs tikte hij een andere tendeur aan die al recht stond. De tendeur viel om. Het slachtoffer probeerde hem nog tegen te houden, maar zijn hand werd geplet tussen de vallende tendeur en de neerliggende tendeurs.

Wat ging er fout?

- De tendeurs werden rechtgezet zonder ze te beveiligen tegen omvallen.
- Er werd onvoldoende aandacht geschonken aan het risico op omvallende tendeurs.

Hoe kan je dit vermijden?

- Signaleer steeds onvoorziene omstandigheden aan de foreman zodat hij/zij de veilige werkwijze kan bepalen.
- Laat tendeurs nooit onbeveiligd rechtop staan: maak ze vast aan de opberghaak. Of leg ze gewoon volledig neer.

Nieuwe impacthandschoenen succes op kaai. Kies de juiste voor jouw job.

Waarom impacthandschoenen dragen?

De anatomie van je hand is complex (veel spieren, pezen ...) en daardoor kan een verwonding ernstige gevolgen hebben. Bescherm daarom jouw handen extra goed met de juiste impacthandschoenen en let erop dat je je handen op de juiste positie plaatst.

Impacthandschoenen: kies het juiste model

Bij Cepa Uitrusting kies je uit verschillende modellen, die allemaal snijbestendig zijn en de juiste bescherming bieden tegen impact. Maar sommige modellen zijn meer geschikt voor bepaalde jobs dan andere. Kies dus het juiste model!

Wanneer verplicht?

Impacthandschoenen dragen is verplicht bij werk met twistlocks, bij aan- en afslag van stukgoed en in de kuiperij (containers, roro en stukgoed). Ook voor andere jobs kan je natuurlijk impacthandschoenen dragen, als jij dat wil.

Taakpunten: hoe zit dat?

Voor elke taak waar impacthandschoenen verplicht zijn, ontvang je een taakpunt (aanvullend op kledijpunten). Zo beschik je steeds over voldoende punten om je handschoenen tijdig te vervangen. Geen excuses dus om de impacthandschoenen niet te dragen!

Het vernieuwde aanbod

Master of Gloves 5301

- Erg comfortabel
- Niet bij regen (= minder grip!)
- Minder slijtvast (niet aangeraden voor container- en roro-kuiperij)



Guide 6608

- Stevig & duurzaam
- Ideaal voor grover werk (extra pads in de palm!)
- Ideaal voor container- en roro-kuiperij



Guide 6609

- Extra flexibel
- Ideaal voor fijner werk
- Ideaal voor werk met twistlocks en bij stukgoedkuiperij



Guide 6612



- Flexibel
- Waterdicht
- Oliebestendig



Guide 6611 Winter



- Waterdicht
- Oliebestendig
- Warm door wintervoering



Hexarmor 2021

- Tophandschoen! Geschikt voor de meeste taken.
- Stevig & duurzaam
- Hoge prikweerstand
- Waterafstotend



**Draag impacthandschoenen en
let op hoe je je handen plaatst.**