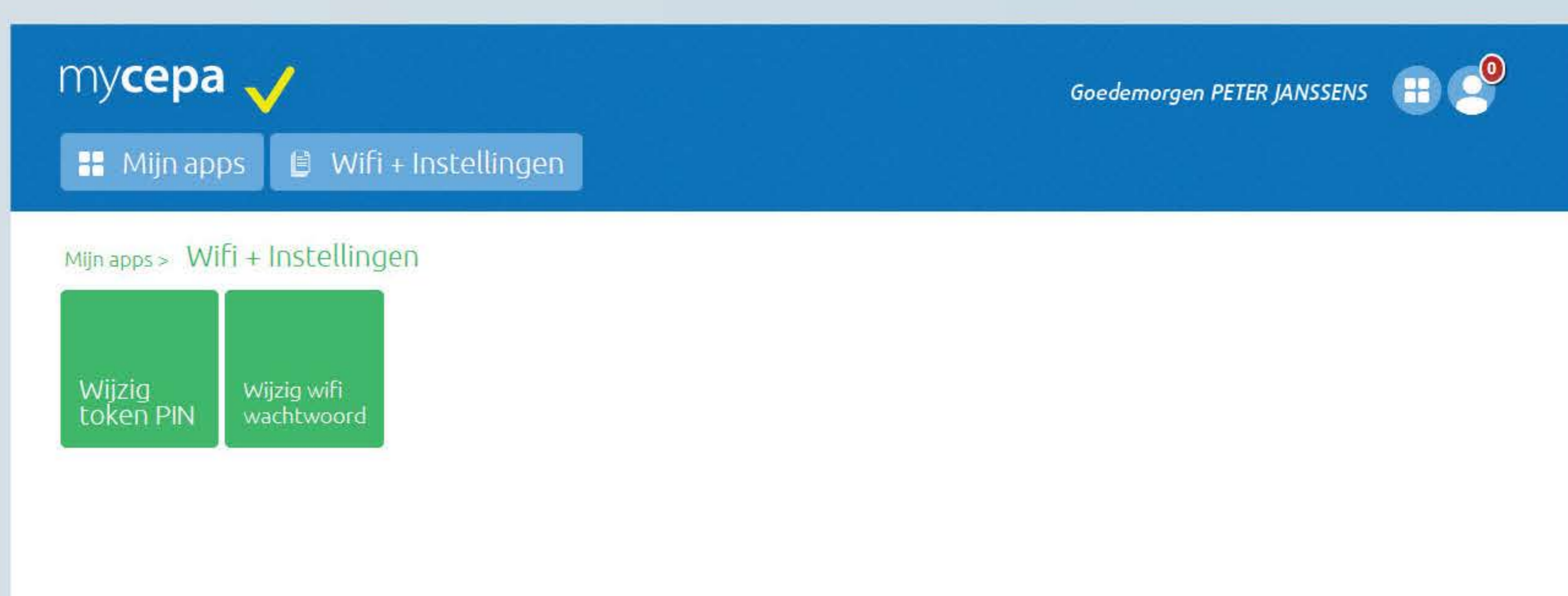


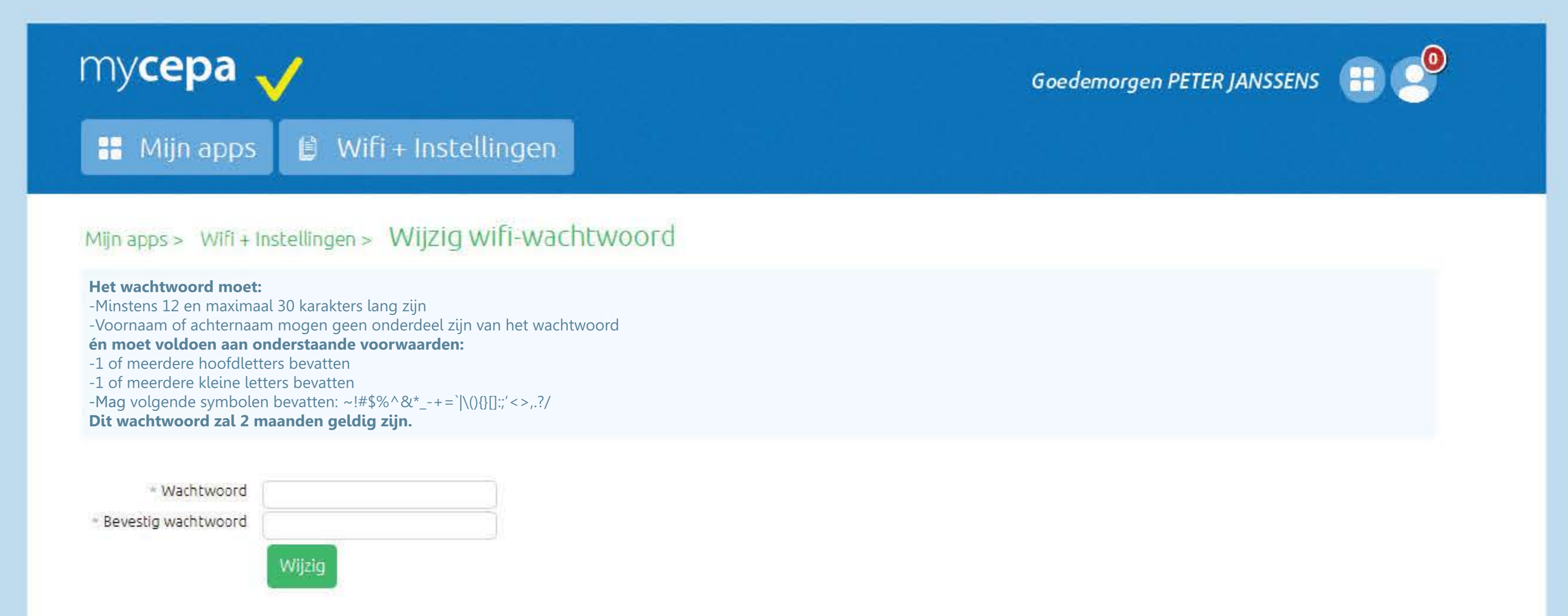


Wifi-wachtwoord aanmaken of wijzigen

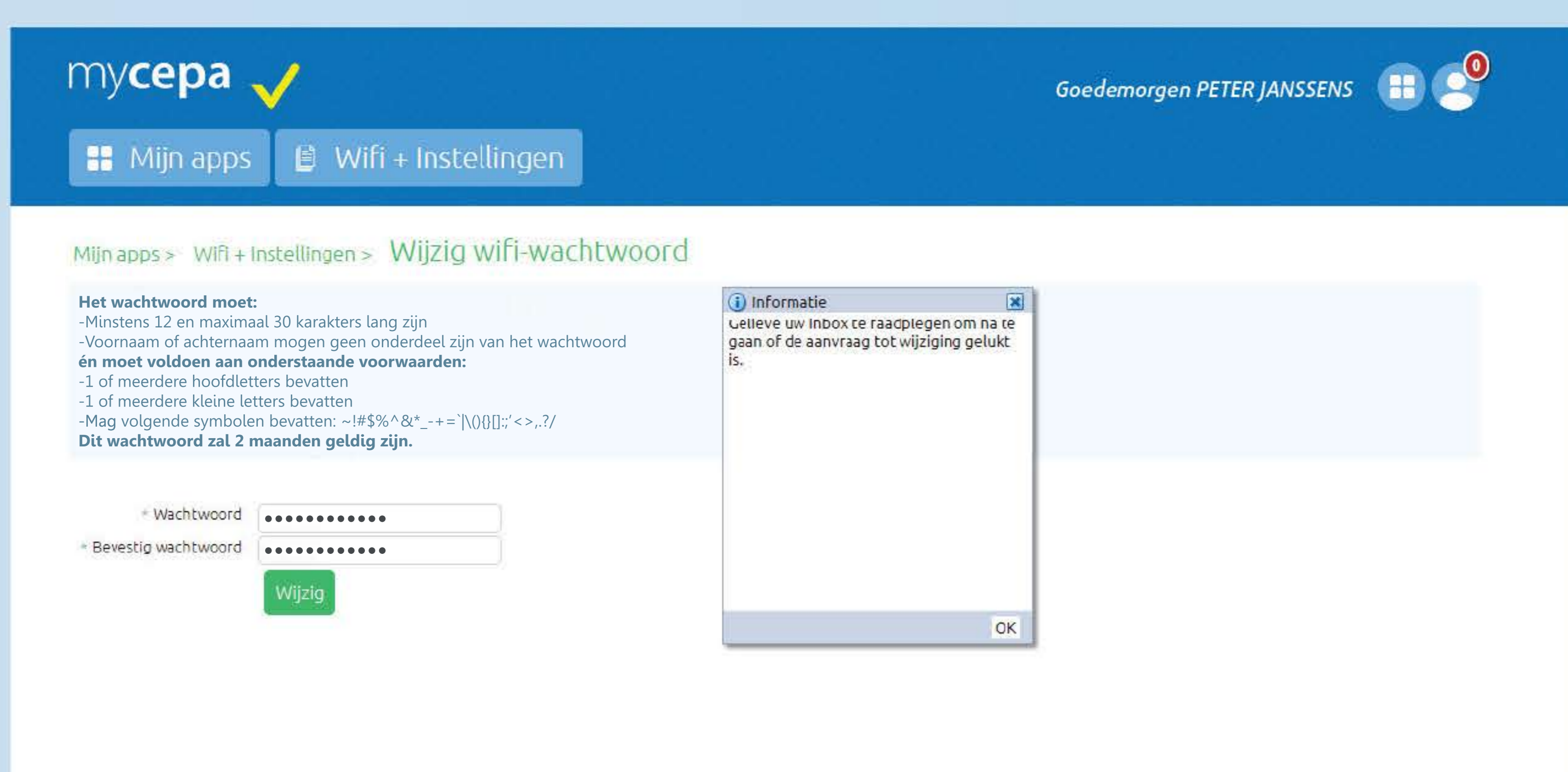
- 1** Open de App 'Wifi + instellingen'.
Klik op 'Wijzig wifi wachtwoord'.




- 2** Geef een wachtwoord in dat voldoet aan de beschreven voorwaarden. Klik daarna op 'Wijzig'.



- 3** Je ontvangt een melding om de inbox van MyCepa na te kijken. Klik op 'OK'.



- 4** Klik op het icoontje en kies 'Berichten' om te controleren of het wachtwoord werd gewijzigd.



LET OP: Omwille van de veiligheid moet je het wifi-wachtwoord elke 2 maanden wijzigen. Daarvoor volg je dezelfde stappen als voor het aanmaken van het wachtwoord. Je kan elk wachtwoord slechts 1 keer gebruiken. 2 weken voordat je wachtwoord vervalt ontvang je een bericht in de inbox van MyCepa.

HEB JE VRAGEN?
Voor meer informatie kan je steeds terecht bij onze loketmedewerkers van de afdeling Haven:



CEPA CBVA
Brouwersvliet 33 bus 7
(ingang via Adriaan Brouwerstraat 24)
2000 Antwerpen
Tel. 03 221 97 77
E-mail: loketten@cepa.be



OPENINGSUREN

Maandag t.e.m. donderdag:
08.00u - 12.00u
en 12.45u - 16.30u

Vrijdag:
08.00u - 12.00u
en 12.45u - 16.15u