

- In dit nummer:**
- Hoe beschermt de politie jouw anonimiteit?
 - Topteam met respect voor iedereen
 - Nieuw: verstuur al je attesten via eLoket
 - Waarom je laten vaccineren tegen COVID-19?
 - Download OTP-app nu!

Beste collega

Wie had een jaar geleden gedacht dat de coronamaatregelen ons leven nog zo zouden bepalen? Bij velen weegt de lockdown steeds meer door, en dat is volkomen begrijpelijk. Probeer toch vol te houden. Er zijn momenteel dagelijks nog veel besmettingen, waardoor je de coronamaatregelen goed moet blijven opvolgen, zowel privé als op het werk. Steeds meer mensen ontvangen ondertussen het langverwachte vaccin, waardoor het rijk van de vrijheid stap voor stap dichterbij komt. Binnenkort zal ook jij een uitnodiging ontvangen. Jij beslist zelf of je je laat vaccineren, maar laat je keuze alvast niet beïnvloeden door onwaarheden die bijvoorbeeld op sociale media circuleren. Je laten vaccineren doe je trouwens niet alleen voor jezelf, maar ook voor mensen die bijvoorbeeld door ziekte geen vaccin mogen ontvangen. Zij kunnen zichzelf niet beschermen door vaccinatie, en moeten er dus op rekenen dat anderen dat wel doen. Zo zorgen we voor elkaar.

We hebben in 2020 heel wat op ons bord gekregen, maar er is ook goed nieuws! Dankzij de inspanningen van havenarbeiders, vakbondsorganisaties en werkgevers konden we ons eerste meerjarenplan rond veiligheid afsluiten met schitterende resultaten: het aantal ongevallen per jaar is bijna



met de helft gedaald, en de ongevallen die nog voorkomen zijn beduidend minder ernstig dan 5 jaar geleden. Onze inzet gaat onverminderd door, en we lanceren opnieuw een ambitieus veiligheidsplan voor de komende vijf jaar. Het is ons doel om onze veiligheidsresultaten met nog eens 25% te verbeteren. Dat resultaat kunnen we alleen bereiken als iedereen, van CEO tot havenarbeider, evenveel belang hecht aan veiligheid en zijn rol opneemt. Blijf je dus mee inzetten!

Tot slot: heb jij de eLoket-app al geïnstalleerd? Zeker doen, want we hebben hem zopas uitgebreid met een nieuwe functie: je kan nu al jouw attesten digitaal doorsturen. Zo wordt jouw administratie weer een stuk eenvoudiger.

Collegiale groet,

IN 'T KORT

Telefoonafdeling Haven geoptimaliseerd

Om jou nog beter te kunnen voorlichten, werd de telefonische dienstverlening van afdeling Haven geoptimaliseerd. Voortaan kan je met al jouw vragen terecht op het algemeen nummer **03 221 97 77**. Neem voor je belt eerst even een kijkje op MyCepa of eLoket. Je vindt daar vaak al de info die je zoekt over je verlof, loon ...

Neem tijdig jouw vakantiedagen op

Door de huidige coronamaatregelen werden er de afgelopen maanden minder verlofdagen opgenomen dan anders. Dat is uiteraard te begrijpen. Maar door vakantiedagen te sparen, bestaat de kans dat er in de zomermaanden of het najaar volzette periodes ontstaan. Of dat dit niet past in de operationele planning. Ook jouw kansen op werk zijn

tijdens de zomermaanden een stuk groter. Plan je vakantiedagen dit jaar dus goed in, en vraag tijdig je verlof aan! Zo ben je zeker dat je in een specifieke periode op vakantie kan.

Hoeveel verlof mag/moet je aansluitend opnemen?

Als losse havenarbeider moet je **minstens 2 keer een volle week** vakantie opnemen (5 opeenvolgende dagen). **De rest van jouw vakantiedagen kan je vrij opnemen, behalve in juli en augustus.** Dan kan je geen losse vakantiedagen opnemen. **Let op:** voor volzette vakantieperiodes kan je geen verlof meer aanvragen.

Als vaste havenarbeider, logistieke medewerker of vakman overleg je met jouw werkgever wanneer je jouw vakantie kan opnemen.

Hoe beschermt de politie jouw anonimiteit?

Zowel het online meldpunt als de meldlijn zijn gegarandeerd anoniem als jij dat wil.

- Op www.onzehavendrugsvrij.be wordt het **IP-adres niet achterhaald**, jouw identiteit blijft dus geheim. Je kan er wel voor kiezen om (contact)gegevens achter te laten als je op de hoogte wil blijven van het onderzoek.
- Als je aan de telefoon **vermeldt dat je anoniem wil blijven**, dan zal jouw identiteit nooit achterhaald worden.
- **De wetgever garandeert** dat een anonieme melding effectief anoniem is en blijft. De identiteit van de melder zal nooit worden achterhaald en de info van je melding is enkel voor de politie toegankelijk.

Hoe kan je anoniem melden?

Een verdachte situatie kan je anoniem melden op het meldpunt www.onzehavendrugsvrij.be of via de meldlijn 03 236 62 25 (24/7 bereikbaar).

Via het online meldpunt

- Je vult op de website een **anoniem meldformulier** in.
- Wees zo **concreet** mogelijk in je melding (plaats, datum, persoonsbeschrijving ...). Vage meldingen zijn moeilijk op te volgen.
- Je melding gaat **rechtstreeks** naar de bevoegde politiediensten.

Via de meldlijn

- Via de meldlijn 03 236 62 25 krijg je een onderzoeker van de afdeling Drugs van de federale politie aan de lijn.
- **Vermeld dat je anoniem wil blijven.**
- Wees ook hier zo concreet mogelijk in je melding (plaats, datum, persoonsbeschrijving ...).

Goed om te weten

De politie onderzoekt elke melding, maar dat kan tijd vragen. Ze wacht de juiste timing in een onderzoek af om te handelen. Het kan dat je niet

onmiddellijk actie op het terrein ziet, of feedback ontvangt als je daar zelf expliciet om hebt gevraagd.

**Dringend politiehulp nodig?
Bel onmiddellijk 101.**

Het noodnummer is niet anoniem, maar je gegevens worden wel vertrouwelijk behandeld.

RESPECT

Topteam met respect voor iedereen

Er is geen team zoals dat van de Antwerpse havenarbeiders! Bijna 10.000 arbeiders, logistieke medewerkers en vaklui doen onze haven draaien. En ook in moeilijkeren tijden staat zo'n team klaar voor elkaar: we werken samen, steunen onze collega's en respecteren elkaar.

Toch valt ook op kaai wel eens een ongepaste opmerking, of doen typische vooroordelen de ronde: "Vrouwen horen niet thuis aan de dok" of "Het zijn weer de mannen van de nacht" zijn opmerkingen die je spijtig genoeg nog hoort. Of erger ... Soms wordt er gepest of geweld gebruikt. **Dat gedrag hoort niet thuis in onze haven!**

Respect voor elkaar uit je de hele dag door, in je houding en communicatie. Sta dus even stil bij jouw gedrag en hoe dit kan overkomen bij collega's. Laat je alleszins nooit verleiden tot ongepaste uitspraken of gedrag. En merk je dat anderen zich daar wel schuldig aan maken, op welke manier dan ook? Laat het niet zomaar aan jou voorbijgaan, en wijs hen erop. **Zo zijn de Antwerpse havenarbeiders een écht topteam met respect voor iedereen!**

Nieuw: verstuur al je attesten via eLoket

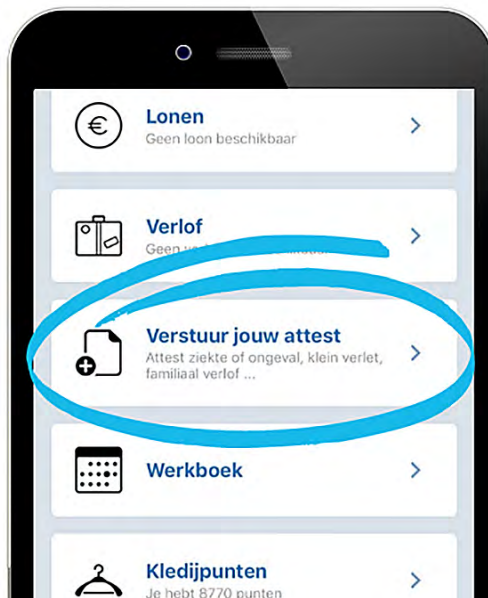
Vanaf nu kan je al jouw attesten gemakkelijk naar afdeling Haven versturen via eLoket. Bij vaste havenarbeiders, logistieke medewerkers en vaklui wordt het attest ook meteen aan de werkgever bezorgd. Jouw attest per post opsturen of binnenbrengen bij de loketten is dus niet langer nodig. Handig toch? Uiteraard verwittigt je ook nog altijd telefonisch je werkgever als je afwezig bent.

Welke attesten kan je versturen?

- Ziekte of ongeval
- Klein verlet
- Familiaal verlof (vast personeel)
- Attest opleidingsverlof
- Verklaring bedrijfsvoorheffing
- Vakantieattest
- ...

Hoe werkt het?

1. Ga naar 'Verstuur jouw attest'.
2. **Selecteer** het juiste attest.
3. Neem een **foto** van het attest.
4. **Vul** enkele gegevens in.
5. **Versturen** en klaar!



Jouw voordelen

- **Snellere** afhandeling & registratie van jouw attest.
- **Altijd & overal** beschikbaar.
- **Overzicht** van al jouw attesten op 1 plek (MyCepa > Personeelsdossier > Attesten).
- **Minder** administratieve rompslomp.

Download de apps via de App Store (iOS) of Google Play (Android). Inloggen doe je met de OTP-app. Kijk op pagina 4 voor meer informatie over OTP.



Ook op eLoket

- Overzicht van de laatste loonstortingen.
- Verlofdagen controleren en aanvragen (voor losse havenarbeiders).
- Je digitale werkboek controleren.
- Jouw erkennings- of inschrijvingskaart altijd op zak.
- En meer!



Ontdek ook de Uitrusting-app*

- Veiligheidsuitrusting bestellen, waar en wanneer jij wil.
- Handig overzicht van alle veiligheidskledij.
- Overzicht van jouw kledijpunten en andere puntentellers.
- Laat je kledij leveren in één van de afhaalpunten.

* enkel als je recht hebt op kledijpunten van Cepa



Waarom je laten vaccineren tegen COVID-19?

Werken in een gezonde en veilige werkomgeving, dat blijft natuurlijk erg belangrijk. De vaccinatiecampagne in België is nu echt van start gegaan, en dat is goed nieuws! Want door je te laten vaccineren, bescherm je jezelf en de mensen in jouw omgeving tegen het coronavirus.

Hoe werkt vaccinatie?

Wanneer je je laat vaccineren, maakt je lichaam antistoffen aan. Die helpen je immuunsysteem om tegen het virus te vechten. Kom je na je vaccinatie in contact met het virus, dan beschermen de antistoffen jou. Is meer dan 70% van alle mensen in België gevaccineerd, dan kan het virus zich minder snel verspreiden. Ook de mensen die zich niet kunnen laten

vaccineren, bijvoorbeeld door medische redenen, zijn dan beschermd. Dat heet **groepsimmunitet**.

Om jezelf en de mensen in jouw omgeving te beschermen, laat je je dus best vaccineren wanneer je wordt opgeroepen door de overheid. De vaccinatie is gratis en volledig vrijwillig: je kiest zelf of je je laat vaccineren.

Let op: ook na je vaccinatie volg je de coronamaatregelen op totdat de overheid de coronaregels aanpast. Volg de hygiëne-regels, hou afstand en draag een mondmasker wanneer gevraagd.

Bron: <https://www.info-coronavirus.be/nl/vaccinatie/#info>

DOWNLOAD OTP-APP NU!

MAKKELIJK INLOGGEN OP MYCEPA & DE CEPA-APPS

- Inloggen op MyCepa zonder 'kaske'.
- Toegang tot de eLoket- en Uitrusting-app.
- Altijd op zak.



Hoe installeren?

- Als logistiek medewerker of vakman contacteer je afdeling Haven (03 221 97 77).
- Als havenarbeider kan je de verkorte handleiding op deze flyer volgen.
Of check de instructievideo's op www.youtube.com (zoek naar 'OTP Cepa') of de uitgebreide handleiding op www.cepa.be/otp_activatie.




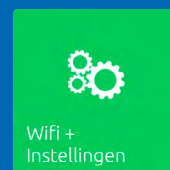
DOWNLOAD OTP-APP + ELOKET-APP + UITRUSTING-APP

Zoek in App Store of Google Play naar 'Cepa OTP' en installeer. Doe hetzelfde voor 'eLoket' en 'Uitrusting'.



SURF NAAR MY.CEPA.BE

Log op een ander toestel (computer of tablet) in op MyCepa (tip: klik op 'Hulp bij het aanmelden'). Ga naar 'Wifi+instellingen' > 'OTP-activatie'. Vul bij 'Wachtwoord' de 4 wachtwoorden in vanop je loonafrekening (zonder spaties of schuine streep).



SCAN QR-CODE

Open de OTP-app en tik op 'Beveilig'. Volg de instructies. Scan met de OTP-app de gekleurde QR-code op het scherm in MyCepa, en klaar!

AAN DE SLAG MET ELOKET & UITRUSTING

Druk in de eLoket- of Uitrusting-app op 'Aanmelden'. De OTP-app opent automatisch. Gebruik je Touch ID, Face ID of pincode. Je logt nu automatisch in op eLoket of de Uitrusting-app.



VRAGEN? CONTACTEER AFDELING HAVEN VAN CEPA

loketten@cepa.be of 03 221 97 77