



VEILIGHEIDSINSTRUCTIEKAART


Gebruik van eigen gangway op rivierterminal**1. RISICO'S**




- Valgevaar van hoogte
- Verdrinkingsgevaar
- Aanrijding van gangway door kraan
- Uitglippen: Op vuile ondergrond (mazout, olie, vet,...)
Op vochtige ondergrond (regen, ijzel, sneeuw,...)

2. VEILIGE WERKINSTRUCTIES

1. Aanleggen van gangway steeds na goedkeuring scheepsleiding
2. Plaats de gangway volgens de instructies van de scheepsleiding
3. Voldoende verlichting aan en in de buurt van gangway
4. Controleer aan boordzijde (beide zijden) de bevestiging van de gangway
5. Controleer treden en leuning op properheid en algemene staat
6. Slechts 2 personen mogen gelijktijdig de gangway betreden
7. Geen tegengesteld verkeer op de gangway
8. Zorg steeds voor drie steunpunten (2 handen, 1voet/1 hand, 2 voeten)
9. Gebruik leuning en vaste handgrepen
10. Gangway nooit betreden met lasten zwaarder dan 20kg
11. Gebruik een aangepast verschansingstrapje wanneer hoogteverschil bij toegang tot dek te groot is
12. Stap nooit met een sprong van de onderste treden
13. Kijk steeds waar de voeten worden geplaatst
14. Na vastmaken van gangway de vorklift naast gangway plaatsen

3. FOTO'S/ TEKENINGEN**4. VERPLICHT TE DRAGEN PBM'S**

 Gemeenschappelijke Dienst voor Preventie en Bescherming aan de Haven van Antwerpen	Nummer	C-VIK-018
VEILIGHEIDSINSTRUCTIEKAART	Datum	24/01/2007
<u>Gebruik van eigen gangway op rivierterminal</u>	Pagina	2 van 2

5. AANDACHTSPUNTEN	
	
	<ul style="list-style-type: none"> - Altijd reddingsboei ter hoogte van de toegang tot het schip - Scheepsleiding duidt steeds plaats aan waar gangway moet aangelegd worden - Gangway aan boordzijde altijd aan beide zijden vastgemaakt - Altijd aanpassen gangway ten gevolge van tijverschillen of andere scheepsbewegingen - Bij defecten en/of problemen verwittigt altijd uw overste en in voorkomend geval de technische dienst - Draag schouder- en netzakken steeds over schouder of op de rug - Verwittigt steeds de kraanman over de positie van de gangway
	<ul style="list-style-type: none"> - Laat geen obstakels op de kaai rondslingeren - Nooit gangway laten rusten op niet aangepaste scheepsleuning - Nooit vorklift voor aangelegde gangway laten staan