

VEILIGHEIDSINSTRUCTIEKAART

Datum 09/2018

Gebruik van een stofmasker met stoffilter
FFP1+antigeur, FFP2 of FFP3

Pagina 1 van 3

1. RISICO'S

Risico's waarvoor het gebruik wordt voorgeschreven:

- Blootstelling aan een beperkte hoeveelheid onschadelijk of schadelijk stof, rook of nevel.

Risico's bij het gebruik:

- Gebruik bij een zuurstoftekort (een stofmasker nooit gebruiken bij een zuurstoftekort).
- Niet volledige dichting van het stofmasker tegen het aangezicht door oneffenheden, zoals baardgroei: je kunt geen stofmasker dragen.

2. VEILIGE WERKINSTRUCTIES**A. ALGEMEEN**

- Controleer voor gebruik steeds de goede staat en properheid van het materiaal.
- Vervang onmiddellijk bij scheuren, barsten, gaatjes of andere zichtbare of vermoedelijke materiaalfouten.
- Draag de voorgeschreven persoonlijke beschermingsmiddelen gedurende de hele blootstellingsperiode.
- Draag steeds zorg voor het ter beschikking gestelde materiaal.
- Laat zelfs de kleinste verwonding onmiddellijk verzorgen (Siwha: tel. 03-541.00.23).
- Verzorg uw persoonlijke hygiëne: niet roken of eten tijdens het werk. Handen en blootgestelde huid wassen alvorens te drinken of te eten.

B. SPECIFIEK

- Stofmasker bewaren op een stofvrije en droge plek.
- Draag in de gecontamineerde zone altijd een stofmasker.
- Gebruik stofmaskers enkel in het geval van weinig stof, rook of nevel. Bij een hoge concentratie wordt aanbevolen een volgelaatsmasker te gebruiken.
- Een stofmasker mag nooit gebruik worden om zich te beschermen tegen een zuurstoftekort.
- Vervang een stofmasker onmiddellijk bij verhoogde inademweerstand, als de binnenzijde plots zeer vochtig wordt of van kleur verandert en bij geur of smaakverandering.
- Verlaat altijd eerst de gecontamineerde zone vooraleer het stofmasker af te zetten.
- Het werken met een stofmasker is niet toegestaan voor werknemers met een baard.

C. TYPES STOFFILTERS VAN STOFMASKER

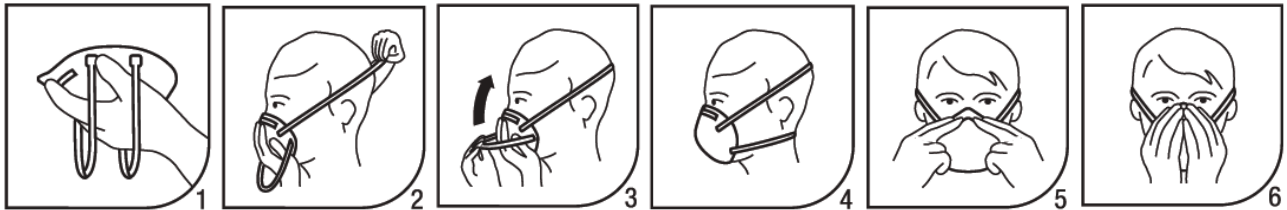
- Een **FFP1 + antigeur** stofmasker beschermt tegen onschadelijk stof, rook of nevel en tegen geuroverlast.
- Een **FFP2** stofmasker beschermt tegen een lagere concentratie aan schadelijk stof, rook of nevel.
- Een **FFP3** stofmasker beschermt tegen een hogere concentratie aan schadelijk stof, rook of nevel.
- Op basis van de productinformatie en de omgevingsomstandigheden (lage of hogere concentratie) moet het filtertype gekozen worden. Bij een hoge concentratie wordt een volgelaatsmasker aanbevolen.

VEILIGHEIDSINSTRUCTIEKAART

Datum 09/2018

Gebruik van een stofmasker met stoffilter
FFP1+antigeur, FFP2 of FFP3


Pagina 2 van 3


3. GEBRUIK

1. Leg het masker in de hand met de neusbeugel op de vingers. De hoofdbanden hangen los onder de hand.
2. Plaats het masker op het gezicht, zodanig dat de kin in het masker komt. Plaats de bovenste band bovenaan het achterhoofd.
3. Plaats de onderste band op de nek, onder de oren.
4. De hoofdbanden mogen niet gekruist zitten.
5. Druk de metalen neusbeugel aan, naar de vorm van uw neus.
6. Controleer of de maskeraansluiting goed zit voordat u zich in de gecontamineerde zone begeeft:
 - a. Bedek de voorkant van het masker met beide handen en zorg ervoor dat de positie van het masker niet verandert.
 - b. Adem sterk uit.
 - c. Wanneer er lucht ontsnapt rond de neus, pas de vorm van de neusbeugel aan zodat het masker goed aansluit.
 - d. Adem diep in; u moet dan een onderdruk voelen. Als er lekkage is, pas dan de positie van het masker en/of de spanning van de bandjes aan. Controleer de maskeraansluiting opnieuw. Indien het stofmasker niet goed aansluit, begin dan niet aan de werkzaamheden.

4. VERPLICHT TE DRAGEN PBM'S**5. AANDACHTSPUNTEN****ALTIJD !**

- (Laten) nagaan of het (type) stofmasker geschikt is.
- Testen of het stofmasker goed afsluit.
- Stofmasker bewaren op een stofvrije, droge plek.
- Stofmasker vervangen bij verhoogde ademhalingsweerstand, als de binnenzijde plots zeer vochtig wordt of van kleur verandert en bij geur of smaakverandering.

	Gemeenschappelijke Interne Dienst voor Preventie en Bescherming aan de Haven van Antwerpen	Nummer	G-VIK-016
VEILIGHEIDSINSTRUCTIEKAART		Datum	09/2018
<u>Gebruik van een stofmasker met stoffilter</u> <u>FFP1+antigeur, FFP2 of FFP3</u>		Pagina	3 van 3

	<ul style="list-style-type: none"> • Een stofmasker gebruiken bij een zuurstoftekort. • Een stofmasker gebruiken indien het product onbekend is. • Een stofmasker gebruiken indien veel stof gevormd wordt (in dat geval wordt aanbevolen een volgelaatsmasker te gebruiken). • Een stofmasker gebruiken dat niet goed afsluit. • Een stofmasker gebruiken waarvan de vervaldatum overschreden is. • Een stofmasker gebruiken bij iemand met een baard.
---	---