


## VEILIGHEIDSINSTRUCTIEKAART





**Gebruik van elektrische transpallet met meelopende chauffeur****1. RISICO'S**

- Aanrijdings- / klemmingsgevaar: voeten.
- Vallen van de lading.
- Oplopen van kwetsuren aan pols: door terugslag stuurstang wanneer over oneffenheden (bv. gratings, afvalhout, ...) gereden wordt.

**2. VEILIGE WERKINSTRUCTIES****VOORALEER het werk te beginnen:**

- Controle van het af te leggen traject: maak de doorgangen vrij, verwijder hindernissen.
- Zorg voor voldoende werkruimte.
- Positioneer de vorken diep genoeg onder de lading.
- Kijk na of de lading stabiel is.
- Controleer de goede staat en werking van al de toetsen op de stuurstang van de transpallet (zie voorbeeld transpallet Still ). Meld onmiddellijk elk defect aan uw verantwoordelijke.

**TIJDENS de behandeling:**

- **Voorwaartse beweging transpallet**: bestuur de transpallet met beide handen door gebruik te maken van de handgreep van de stuurstang. 
- **Achterwaartse beweging transpallet (over langere afstand en bij onvoldoende zicht)**: bestuur de transpallet met één hand, stap met gestrekte arm en rechte rug naast de transpallet (aanrijding hielen vermijden).  
- **Korte achterwaartse draaibewegingen (manoeuvres)**: bestuur de transpallet met beide handen door gebruik te maken van de handgreep van de stuurstang. 
- Stap aan de binnenkant van de bocht.
- Kijk in de rijrichting.
- Rijd altijd achteruit bij onvoldoende zicht (beladen toestand).


**NA het transport:**

- Plaats de last op de grond.
- Zet de stuurstang recht.
- Parkeer de transpallet buiten de doorgangen.

VEILIGHEIDSINSTRUCTIEKAART

Gebruik van elektrische transpallet met meelopende chauffeur

3. FOTO'S/ TEKENINGEN



Bediening stuurstang



Voorwaartse beweging transpallet:

Beide handen aan stuurstang, zicht naar transpallet gericht.

VEILIGHEIDSINSTRUCTIEKAART

Gebruik van elektrische transpallet met meelopende chauffeur



Achterwaartse beweging transpallet (langere afstand/onvoldoende zicht):

Wandel mee naast de transpallet, één hand aan stuurstang → aanrijding met hielen vermijden.



Achterwaartse beweging transpallet (korte manoeuvres):

Beide handen aan stuurstang, zicht naar transpallet gericht.



Rijd nooit mee op de transpallet



Verboden om personen te vervoeren met transpallet

## VEILIGHEIDSINSTRUCTIEKAART

Gebruik van elektrische transpallet met meelopende chauffeur**4. VERPLICHT TE DRAGEN PBM'S****5. AANDACHTSPUNTEN****ALTIJD !**

- Verwijder altijd de sleutel uit het contact bij elke pauze.
- Vermijd snelle en bruske bewegingen.
- Til de last altijd met de twee vorken tegelijk op.
- Rijd altijd achteruit bij onvoldoende zicht vooruit.
- Zorg dat doorgangen voldoende breed zijn.
- Pas op voor de terugslag van de bedieningsarm.
- Hou altijd rekening met andere werknemers in de buurt.
- Hou het werkoppervlak steeds vrij van rondslingerend materiaal.

**NOOIT !**

- De maximale toegelaten lading mag nooit overschreden worden.
- Pomp de last nooit hoger op dan noodzakelijk.
- Rijd nooit mee op de transpallet.  6
- Vervoer nooit personen met de transpallet.  7
- Rijd nooit op of af hellingen.
- Ga nooit zitten of staan op de transpallet.